

Уколико сте власник Google налога није вам потребно да отворате нови налог како би ваш видео запис “поставили” на YouTube. Користићете ваш постојећи за ту прилику, а по свему судећи за још много добрих апликација које вам нуди Google

Отварање новог Google налога



Google налог није само YouTube.

Причајте, ћаскајте, делите, заказујте, складиштите, организујте, сарађујте, откривајте и правите. Користите Google производе од Gmail-а до Google+ и YouTube-а, прегледајте историју претраге и све то помоћу једног корисничког имена и лозинке, чије се резервне копије редовно праве и које је лако пронаћи на адреси (претпоставили сте) Google.com.



Понесите све са собом.

Google налог вам омогућава да приступате свом свом садржају, Gmail-у, сликама и многим другим ставкама, са било ког уређаја. Претражујте помоћу снимљених слика или гласа. Добијте бесплатну детаљну навигацију, отпремајте слике аутоматски, а чак можете и да купујете телефоном помоћу Google новчаника.

Процес постављања (Upload –овања) видео записа на YouTube

Прво одете на страницу http://upload.youtube.com/my_videos_upload



Пријавите се и користите YouTube налог



Останите у току са омиљеним каналима
Сачувајте видео снимке за касније гледање, видите препоруке само за вас, или се пријавите на ажурирања омиљених канала.



Гледајте свуда
Понесите свој избор са собом где год да идете - гледајте на паметном телефону, таблети или паметном TV-у.



Делите са пријатељима
Погледајте видео снимке које деле пријатељи на свим друштвеним мрежама - све на једном месту.

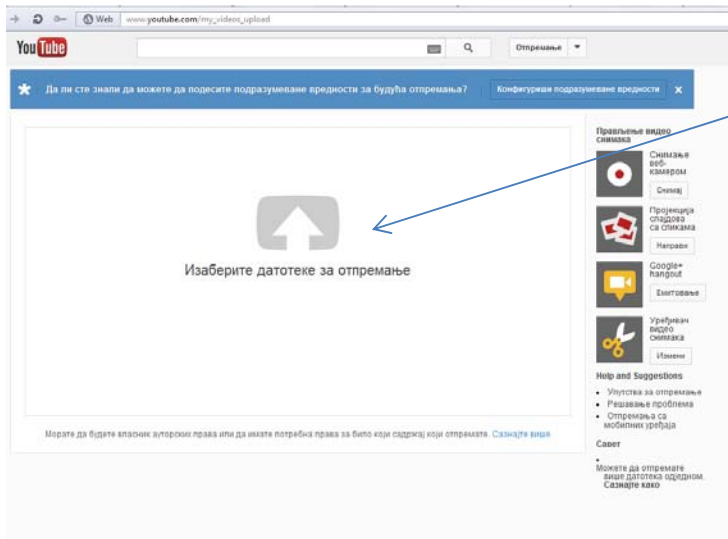
Пријавите се Google

Адреса е-поште

Лозинка

Остави ме пријављеног/у
Не можете да приступите налогу?

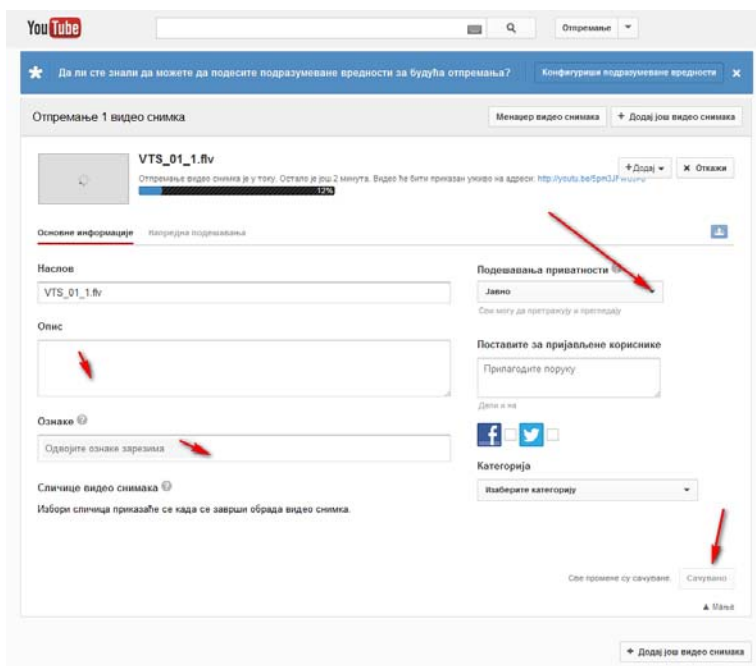
Где се улогујете вашим подацима и добијете следећу слику на екрану



Кликнете на приказану иконицу, после чега вам се отвара прозор који приказује ваш рачунар. Изаберите видео који желите да поставите на YouTube и кликните на дугме Open (Отвори).

Самим тим сте започели процес пребацивања изабраног видео записа са вашег рачунара на YouTube

Док процес „постављања“ видео записа траје унесите његов наслов, опис и категорију којој припада и кликните на Сачувај промене.



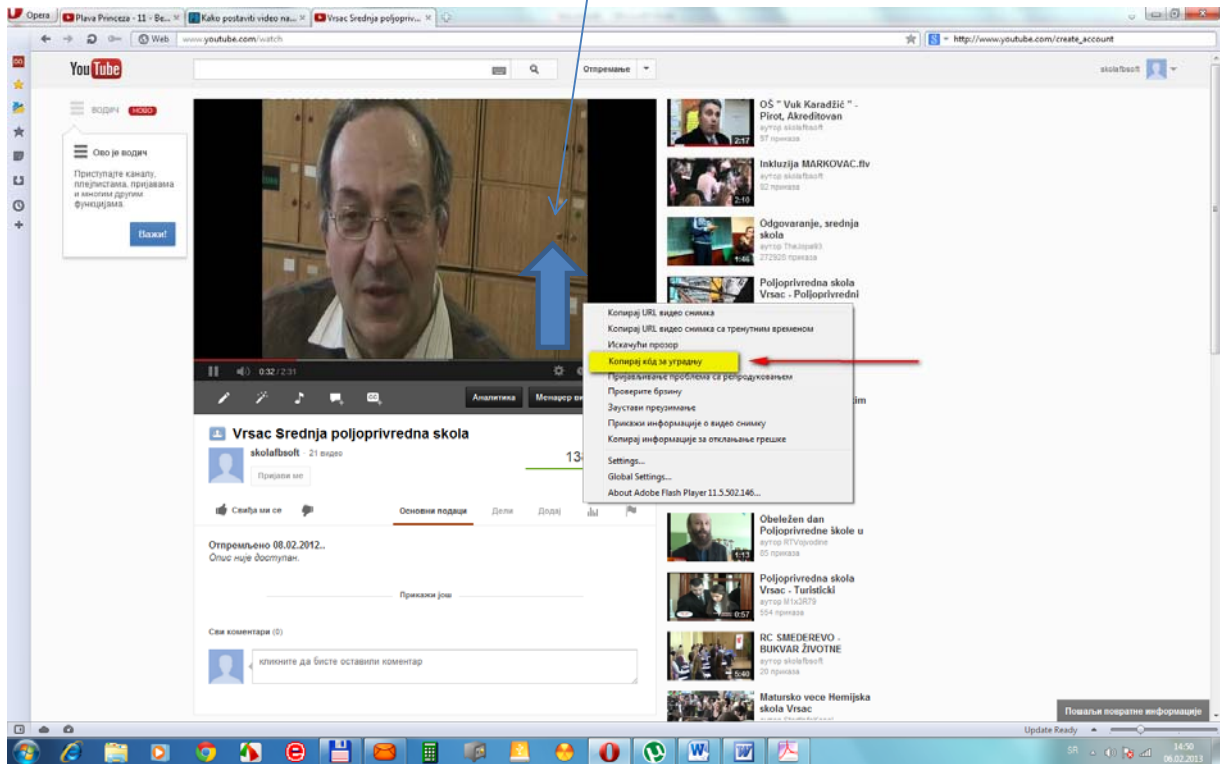
ВАЖНА НАПОМЕНА:

Док се видео улоадује, никако немојте затварати ту страницу док не добијете поруку да је улоад успешно завршен. У супротном мораћете цео поступак да поновите испочетка.

Видео клип који се каци на YouTube може бити макс. величине 2 ГБ и трајања 15 мин.

Ако будете поштовали YouTube правила, временом ће вам бити скинуто ограничење са налога и моћи ћете да постављате и видео клипове дуже од 15мин.

За видео који сте Upload-ovali појавиће се линк, кликните на њега и моћи ћете да прегледате ваш ново постављени видео запис. Ако кликнете **левим тастером** миша на слику која се емитује отвориће вам се следећи прозор и моћи ћете да копирате потребни код за уградњу на вашем сајту.



Уградња кода већ је детаљно описана у корисничком упутству 147.